



УПРАВЛЕНИЕ ФЕДЕРАЛЬНОЙ СЛУЖБЫ  
ГОСУДАРСТВЕННОЙ СТАТИСТИКИ  
ПО СЕВЕРО-КАВКАЗСКОМУ  
ФЕДЕРАЛЬНОМУ ОКРУГУ

# О финансовом состоянии организаций Кабардино-Балкарской Республики

январь – октябрь 2022 года



ФЕДЕРАЛЬНАЯ СЛУЖБА  
ГОСУДАРСТВЕННОЙ СТАТИСТИКИ

# О финансовом состоянии организаций Кабардино- Балкарской Республики

январь – октябрь 2022 года

**01** Финансовые результаты деятельности организаций

**02** Состояние платежей и расчетов в организациях

\* Ежемесячные данные оперативной статистики





# Финансовые результаты деятельности организаций



# САЛЬДИРОВАННЫЙ ФИНАНСОВЫЙ РЕЗУЛЬТАТ

Январь – октябрь  
2022 года

**-2 952,9**


млн руб.

Сальдированный  
финансовый  
результат



прибыль - убыток

Январь-октябрь 2022 г. и 2021 г.





# ПРИБЫЛЬ ОРГАНИЗАЦИЙ

Всего по республике  
за январь-октябрь 2022 года

## 2 381,0

млн рублей

в % к январю – октябрю 2021 г.

## 136,9 %

Наибольший рост объемов прибыли наблюдался в организациях следующих видов деятельности: обеспечение электрической энергией, газом и паром; кондиционирование воздуха в 14,6 раз; деятельность гостиниц и предприятий общественного питания на 39,1%; деятельность по операциям с недвижимым имуществом в 3,0 раза.

1649.2



Обрабатывающие  
производства

271.8



Обеспечение электрической  
энергией, газом и паром;  
кондиционирование воздуха

157.5



Торговля оптовая и  
розничная; ремонт  
автотранспортных средств и  
мотоциклов

107.6



Водоснабжение;  
водоотведение, организация  
сбора и утилизации  
отходов, деятельность по  
ликвидации загрязнений

69.2



Сельское, лесное  
хозяйство, охота, рыболовс  
тво и рыболовство

59.7

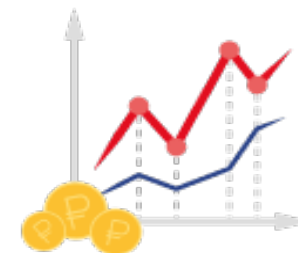


Транспортировка и  
хранение

23.7



Деятельность в области  
здравоохранения и  
социальных услуг

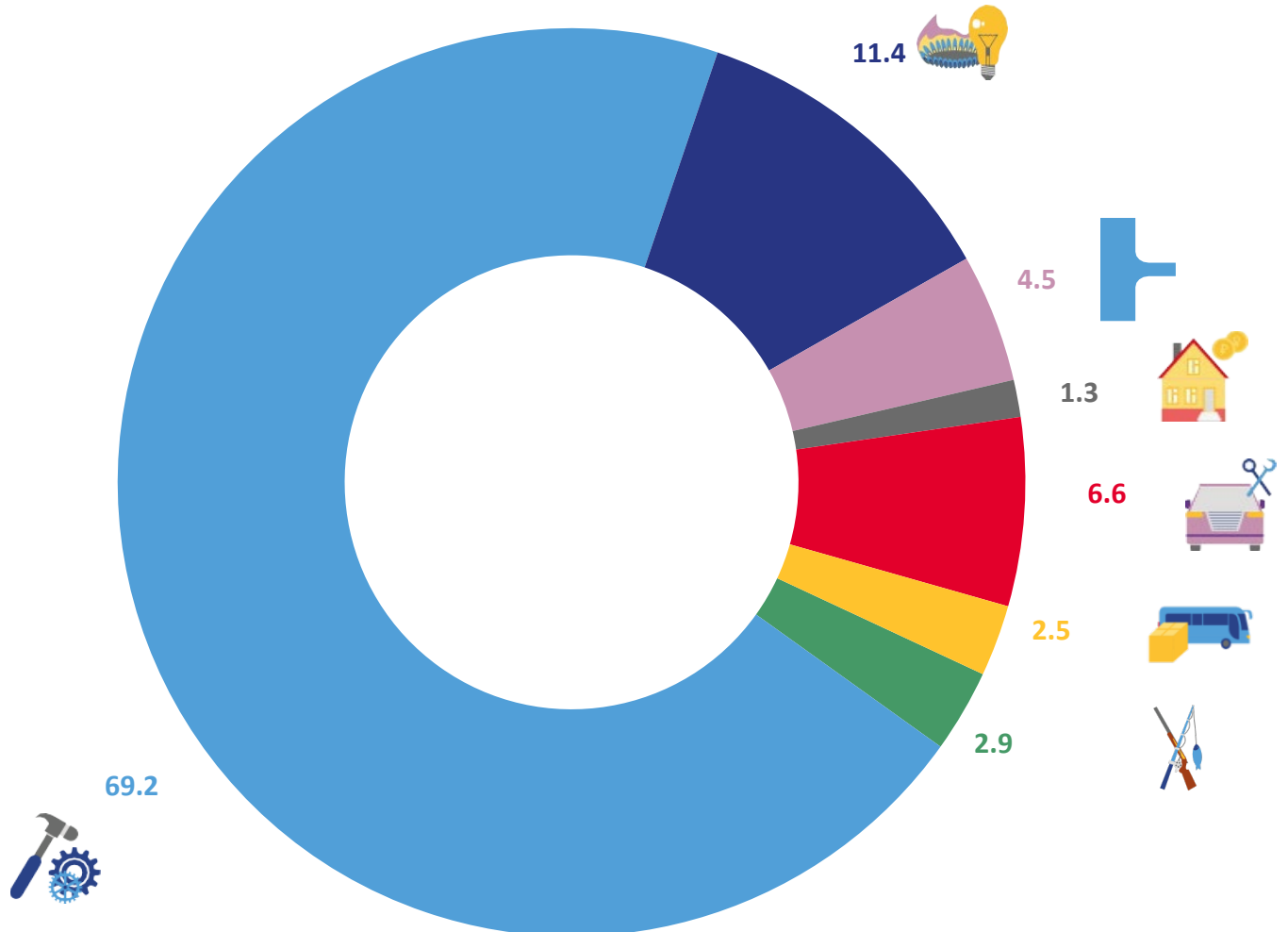




# СТРУКТУРА ПРИБЫЛИ ПРИБЫЛЬНЫХ ОРГАНИЗАЦИЙ

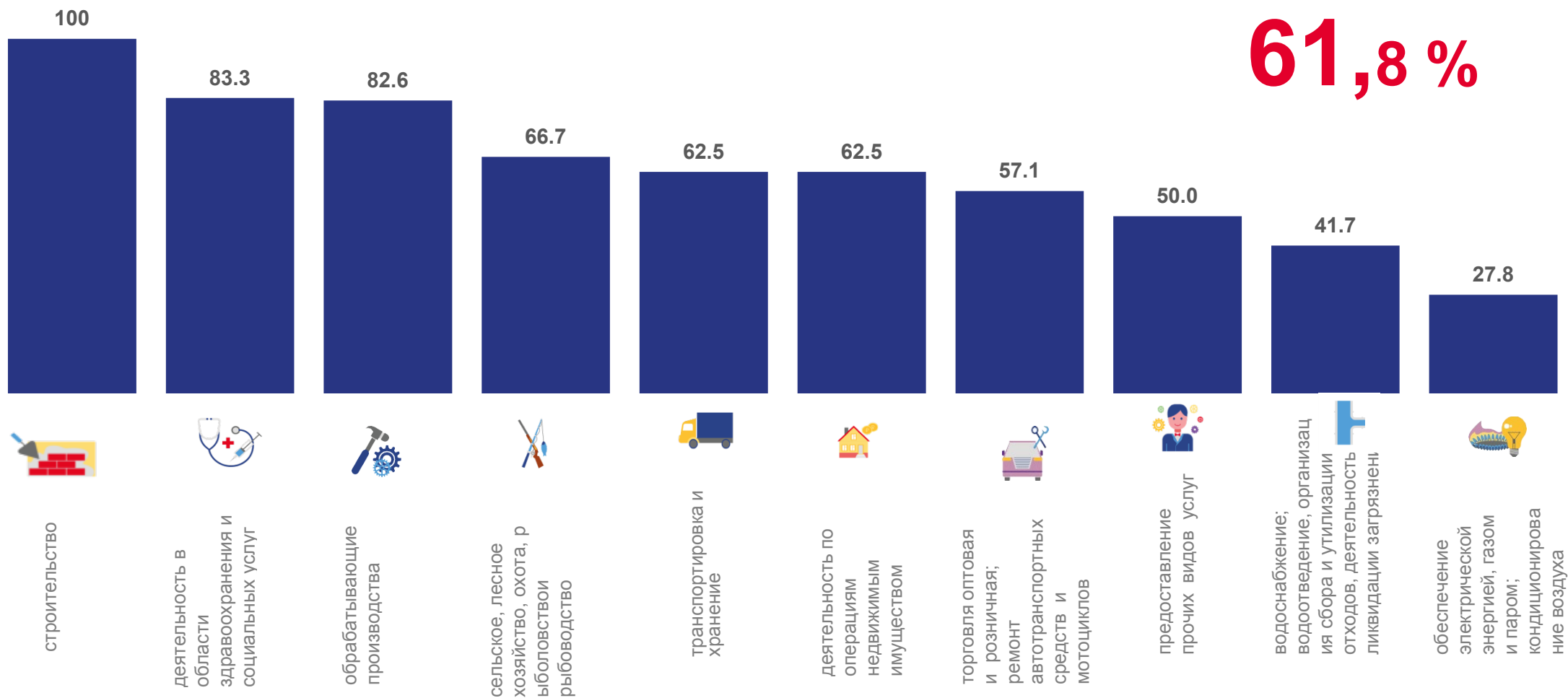
Январь-октябрь 2022 г., в % к общей сумме прибыли прибыльных организаций

- сельское, лесное хозяйство, охота, рыболовство и рыбоводство
- обрабатывающие производства
- обеспечение электрической энергией, газом и паром; кондиционирование воздуха
- водоснабжение; водоотведение, организация сбора и утилизации отходов, деятельность по ликвидации загрязнений
- строительство
- торговля оптовая и розничная; ремонт автотранспортных средств и мотоциклов
- транспортировка и хранение



# ДОЛЯ ПРИБЫЛЬНЫХ ОРГАНИЗАЦИЙ

январь-октябрь 2022 года



Доля прибыльных организаций в целом по республике

**61,8 %**



# УБЫТОК ОРГАНИЗАЦИЙ

Убыток организаций всего по республике  
за январь-октябрь 2022 года

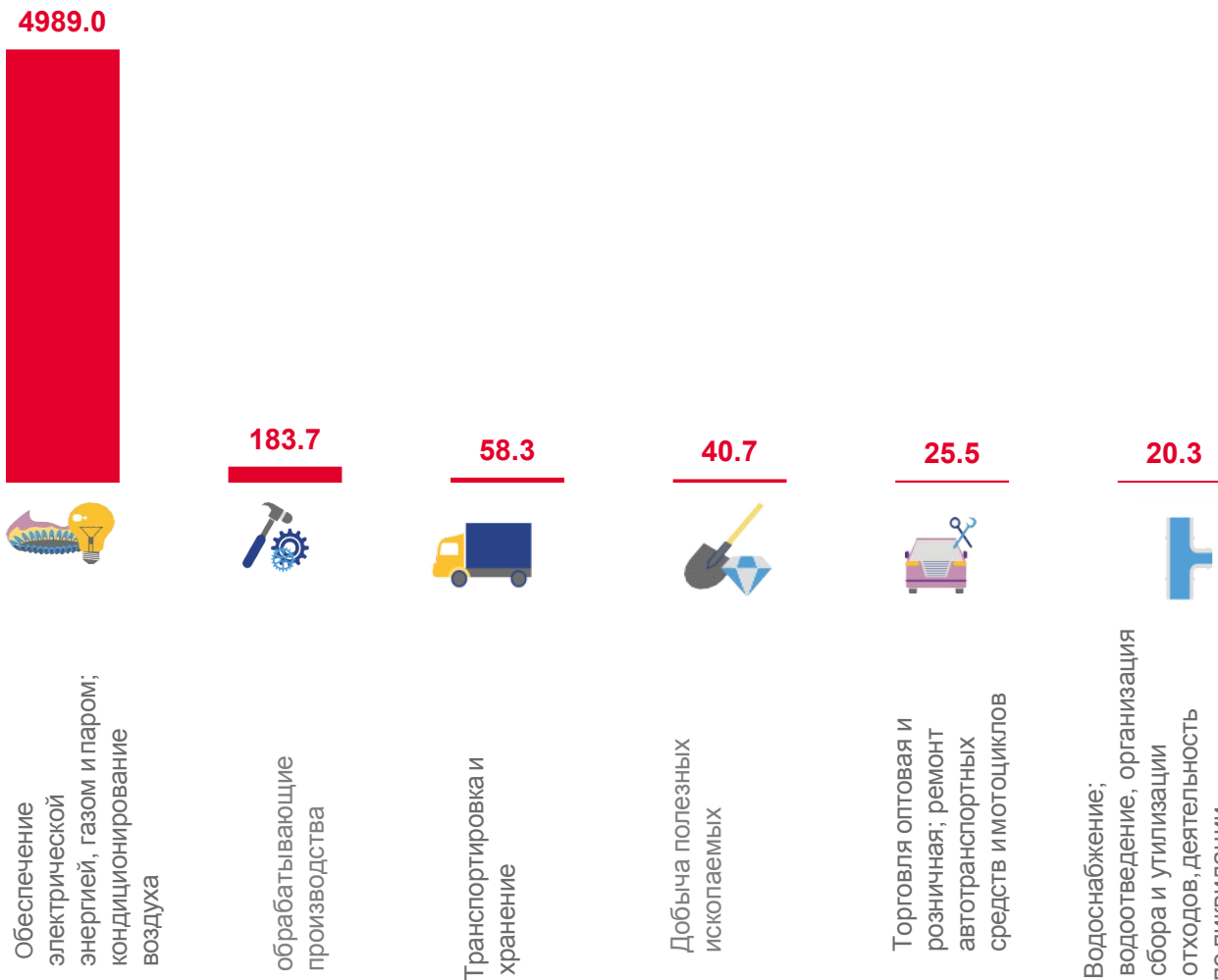
## 5 333,9

млн руб

в % к январю - октябрю 2021 г.

## 97,2 %

Наибольшее снижение сумм убытков наблюдалось в организациях следующих видов деятельности:; торговля оптовая и розничная; ремонт автотранспортных средств и мотоциклов на 57,1%;обработывающее производства 82,6%.







# СТРУКТУРА УБЫТКОВ УБЫТОЧНЫХ ОРГАНИЗАЦИЙ

Январь-сентябрь 2022 г., в % к общей сумме убытков убыточных организаций

■ обеспечение электрической энергией, газом и паром;  
кондиционирование воздуха

■ обрабатывающие производства

■ водоснабжение; водоотведение, организация сбора и  
утилизации отходов, деятельность по ликвидации  
загрязнений

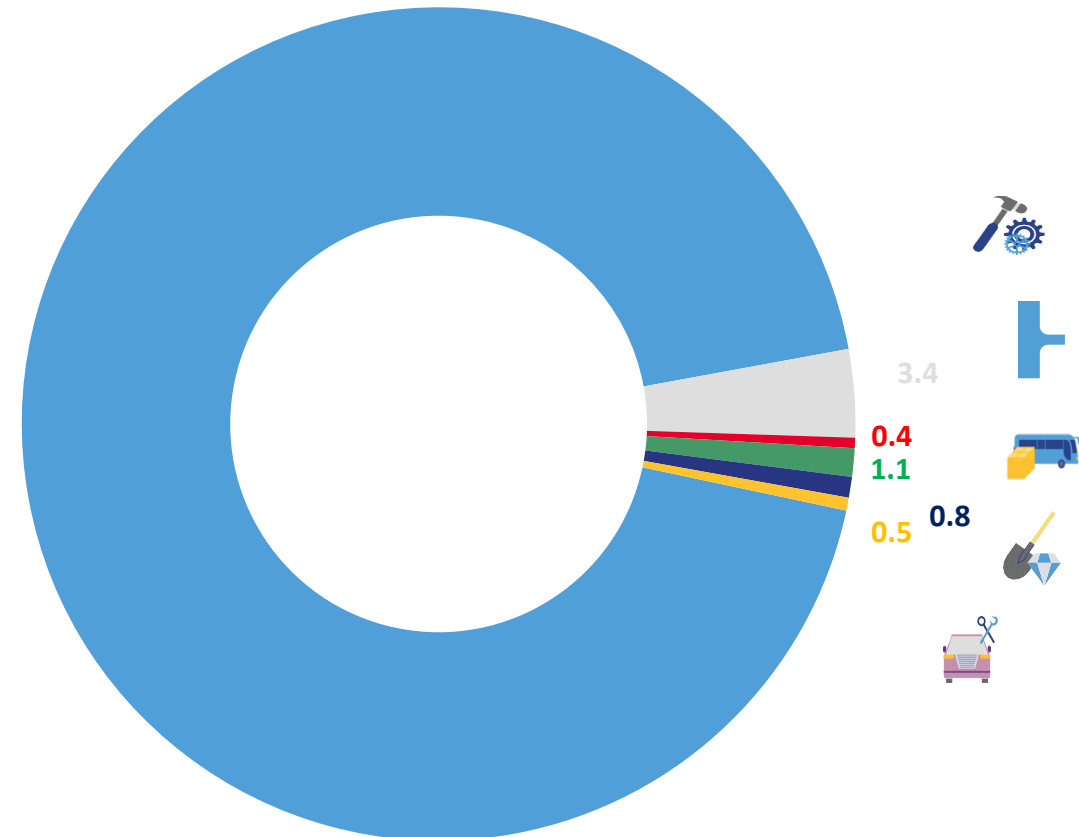
■ транспортировка и хранение

■ добыча полезных ископаемых

■ торговля оптовая и розничная; ремонт автотранспортных  
средств и мотоциклов



93.5





# ДОЛЯ УБЫТОЧНЫХ ОРГАНИЗАЦИЙ

Январь-октябрь  
2022г.



Добыча полезных ископаемых

100,0%



Деятельность в области  
информации и связи

100,0%



Обрабатывающее производства

17,4%

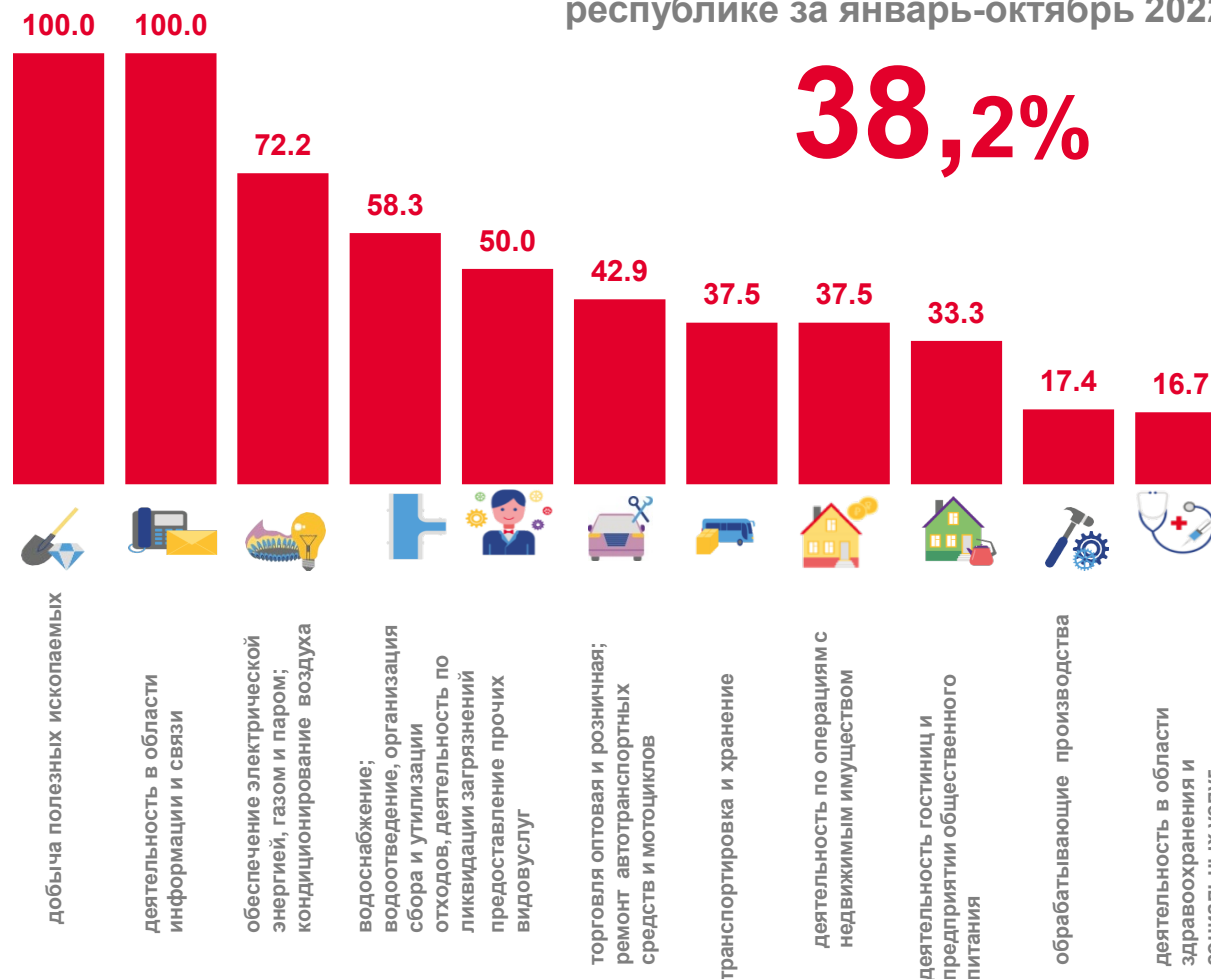


Деятельность в области  
здравоохранения и социальных услуг

16,7%

Доля убыточных организаций в целом по республике за январь-октябрь 2022 года

38,2%





# Состояние платежей и расчетов в организациях

# СУММАРНАЯ ЗАДОЛЖЕННОСТЬ ОРГАНИЗАЦИЙ

Задолженность по состоянию на конец октября 2022 года, млн рублей

**69 726,4**

кредиторская задолженность

**57 150,7**

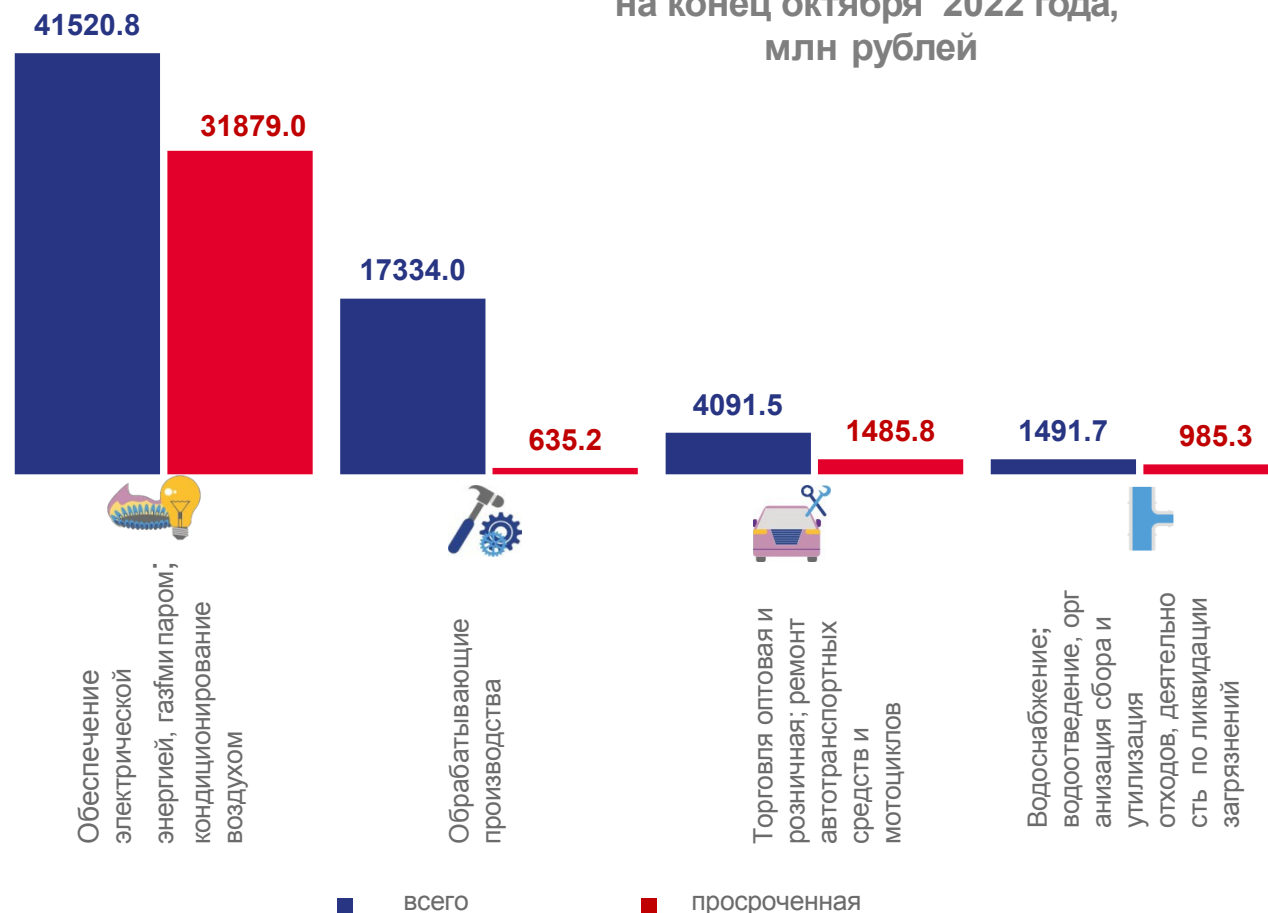
задолженность по полученным кредитам и займам

**12 575,6**

Просроченная задолженность

**34 626,2**

на конец октября 2022 года, млн рублей





## КРЕДИТОРСКАЯ ЗАДОЛЖЕННОСТЬ ОРГАНИЗАЦИЙ



41 318,9

Обеспечение электрической энергией, газом и паром; кондиционирование воздухом



9 577,2

Обрабатывающие производства



3 246,7

Торговля оптовая и розничная; ремонт автотранспортных средств и мотоциклов



1 491,8

Водоснабжение, водоотведение, организация сбора и утилизация отходов, деятельность по ликвидации загрязнений

Кредиторская задолженность  
на конец октября  
2022 года,  
всего по республике,  
млн рублей

57 150,7

доля просроченной  
задолженности в общем объёме  
задолженности

60,6%



303,4

Транспортировка и хранение



288,8

Деятельность гостиниц и предприятий общественного питания



186,4

Деятельность по операциям с недвижимым имуществом



26,5

Деятельность в области здравоохранения и социальных услуг





# ДЕБИТОРСКАЯ ЗАДОЛЖЕННОСТЬ ОРГАНИЗАЦИЙ



14 738,4

Обеспечение электрической энергией, газом и паром; кондиционирование воздуха

Дебиторская задолженность на конец октябрь 2022 года, всего по республике, млн рублей



275,5

Деятельность гостиниц предприятий общественного питания



8 030,4

Обрабатывающие производства

25 952,3



154,2

Деятельность по операциям с недвижимым имуществом



1 057,9

Торговля оптовая и розничная; ремонт автотранспортных средств и мотоциклов

доля просроченной задолженности в общем объеме задолженности



153,2

Транспортировка и хранение



838,1

Водоснабжение, водоотведение, организация сбора и утилизации отходов, деятельность по ликвидации загрязнений

46,8%



95,7

Сельское, лесное хозяйство, охота, рыболовство и рыбоводство

